



Observatoire
« Sentinelle des libertés »

Thématique:
Sécurité sanitaire & libertés publiques

ACTUALLY

MRCC

SEPTEMBRE 2020

Etat d'urgence sanitaire, confinement, tracking numérique... L'actualité récente a bouleversé les droits et libertés des citoyens. Plus que jamais, les avocats doivent faire entendre leur voix sur l'état des droits en France. C'est pourquoi le barreau de Paris, sous l'impulsion du bâtonnier Olivier Cousi et de la vice-bâtonnière Nathalie Roret, a mis en place l'observatoire des droits « Sentinelle des Libertés ».

Jusqu'à la fin de l'année 2021, cet observatoire aura pour mission d'alerter sur les éventuelles atteintes aux libertés fondamentales.

1^{ER} sujet : Sécurité sanitaire & libertés publiques

Deux cibles ont été interrogées entre le 8 et le 22 juillet 2020 :



1 001 individus construisant un **échantillon représentatif de la population française de 18 ans et plus**. Méthode des quotas mis en place sur les questions sociodémographiques.



645 avocats inscrits au Barreau de Paris

Questionnaire **court** (~5minutes), administré **en ligne et identique** pour les 2 cibles.

- Libertés individuelles
- Avis sur les dénonciations
- Respect des libertés individuelles et tendance
- Niveau d'acceptation de mesures de limitations des déplacements ou d'obligations sanitaires

Prise de conscience et primauté des libertés individuelles

2 prises de conscience évoquées par les Français : Pour 84% le risque de contamination les a alertés sur leur responsabilité envers les autres. Et pour 76%, le confinement a mis en évidence l'importance des libertés individuelles. Ils sont partagés sur la primauté de la liberté individuelle sur la politique de santé publique (43% pour, 50% contre, 8% sans opinion)

Pour les avocats aussi, la crise sanitaire a renforcé la conscience de la responsabilité envers les autres (80% d'accord). Pour 68% elle a fait encore émerger l'importance des libertés individuelles.

Les avocats constatent que la politique de santé publique prime désormais sur les libertés individuelles (71%).

Respect des libertés individuelles

Aujourd'hui, 55% des Français ne perçoivent pas de menace de leurs libertés individuelles, mais 42% estiment qu'elles sont de plus en plus menacées.

En revanche, Pour 60% des avocats du Barreau de Paris, les libertés individuelles sont aujourd'hui menacées en France et s'inscrivent dans une mauvaise dynamique : 66% estiment qu'elles sont de plus en plus menacées

Climat social

Pour 58% des français, les dénonciations sont révélatrices d'un climat social délétère, elles ne sont légitimes que pour 27% d'entre eux (34% pour les personnes s'estimant plutôt à risque). Près de 3 avocats sur 4 sont d'accords pour dire que les dénonciations sont révélatrices d'un climat social délétère.

Quelle acceptabilité des mesures ?

Face à la crise sanitaire, la majorité des français sont prêts à accepter de nombreuses mesures qui réduisent leurs libertés individuelles. Quel que soit l'âge, le genre ou la fragilité face au virus, l'acceptation moyenne des mesures est importante (~70%). Les personnes s'estimant plutôt à risque ont systématiquement le taux d'acceptation le plus élevé, sauf sur le confinement des personnes à risques justement ou des plus de 65 ans...

Seul le traçage téléphonique est significativement controversé, rejeté par 63% des français.

Les avocats inscrits au Barreau de Paris sont beaucoup plus distants avec une moyenne d'accord sur les mêmes mesures présentées de 56%.

Convergence sur l'acceptation : A plus de 90%, les Français comme les avocats interrogés acceptent le port du masque obligatoire dans les lieux publics et les commerces ainsi que les tests de dépistage systématiques (plus de 80% accord).

Si 86% des Français se déclarent d'accord pour la fermeture des frontières (dont 59% tout à fait), les avocats sont plus circonspects : 75% sont d'accord.

Convergence sur le rejet : Les Français au global et les avocats en particulier ne sont majoritairement pas d'accord avec l'utilisation du téléphone pour tracer les déplacements.

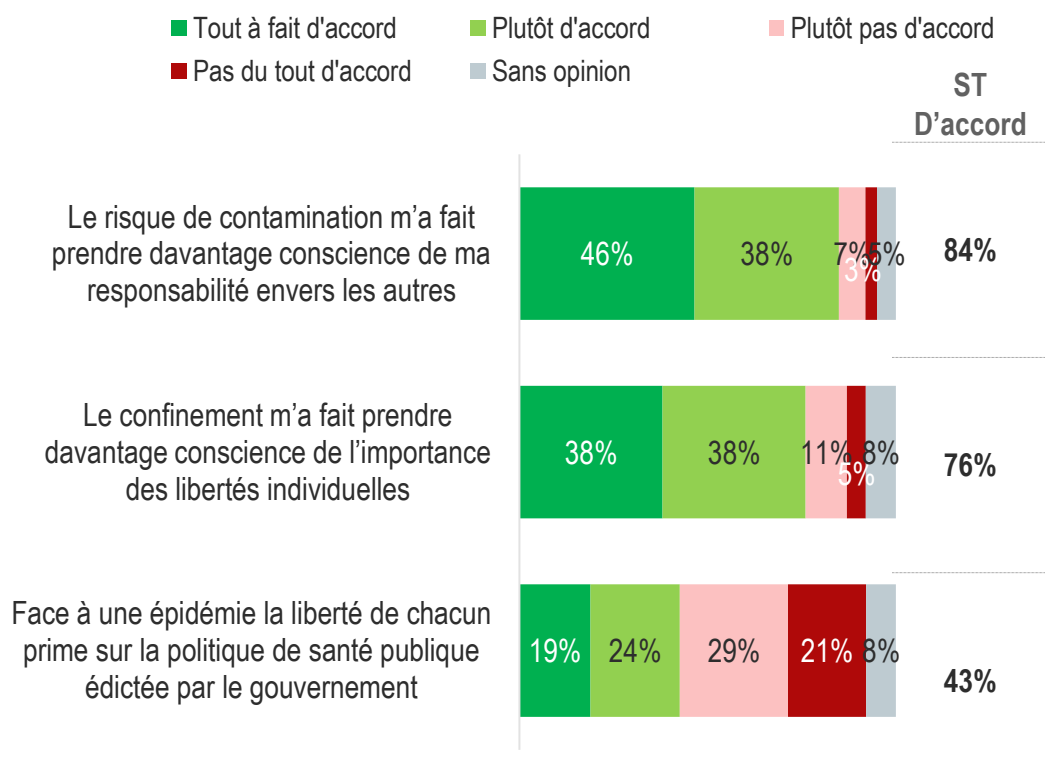
4 mesures ont l'accord de 8 français sur 10 mais les avocats sont plus distants : interdiction de rassemblement de plus de 10 personnes et interdiction de manifester, confinement des personnes à risque, prise de température systématique au moment d'entrer dans les lieux publics.

Les 4 mesures qui divisent le plus les Français : La fermeture des transports publics ; Le confinement des personnes de plus de 65 ans; La vaccination obligatoire; La généralisation des caméras pour contrôler le port du masque.

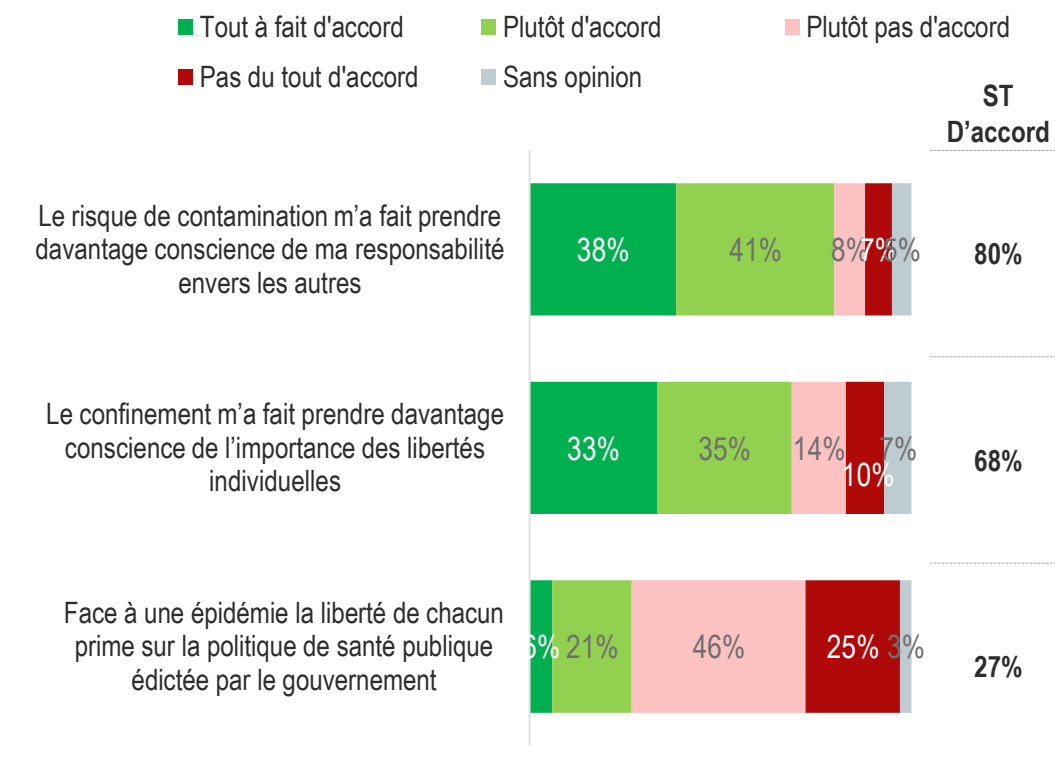
Les avocats sont contre et à l'inverse de la majorité des Français à propos de : La quarantaine hors domicile des patients infectés ; La fermeture des commerces non indispensables; La fermeture des transports publics; La généralisation des caméras; Le confinement des plus de 65 ans.

Contexte

2 prises de conscience évoquées par les Français :
Pour 84% le risque de contamination les a alertés sur leur responsabilité envers les autres. Et pour 76%, le confinement a mis en évidence l'importance des libertés individuelles. Ils sont partagés sur la primauté de la liberté individuelle sur la politique de santé publique



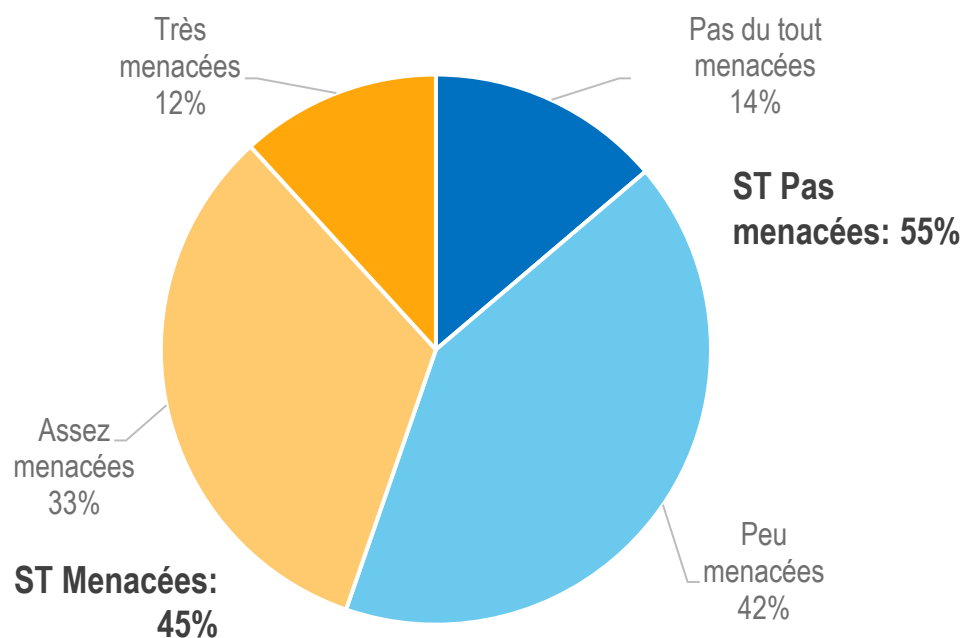
Pour les avocats aussi, la crise sanitaire a renforcé la conscience de la responsabilité envers les autres (80% d'accord). Pour 68% elle a fait encore émerger l'importance des libertés individuelles. Les avocats constatent que la politique de santé publique prime désormais sur les libertés individuelles (71%).



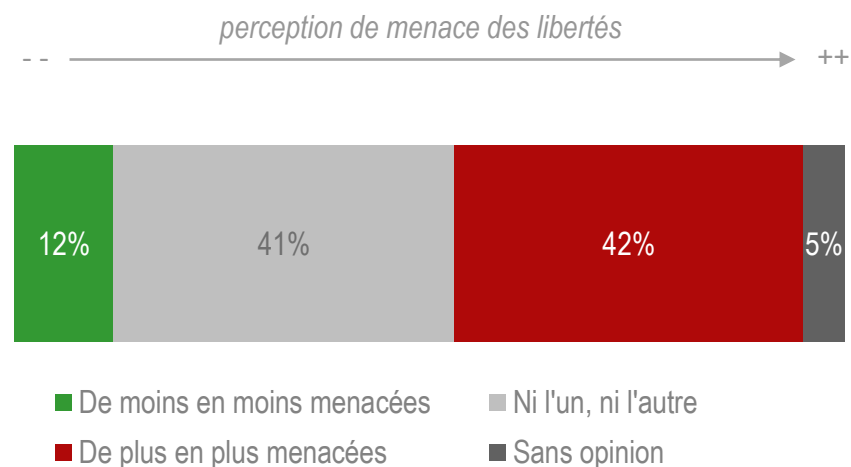
Aujourd'hui, 55% des Français ne perçoivent pas de menace de leurs libertés individuelles, même si 42% estiment qu'elles sont de plus en plus menacées



Aujourd'hui, en France, dans quelle mesure les libertés individuelles vous semblent-elles menacées ? Base totale (n=1001)



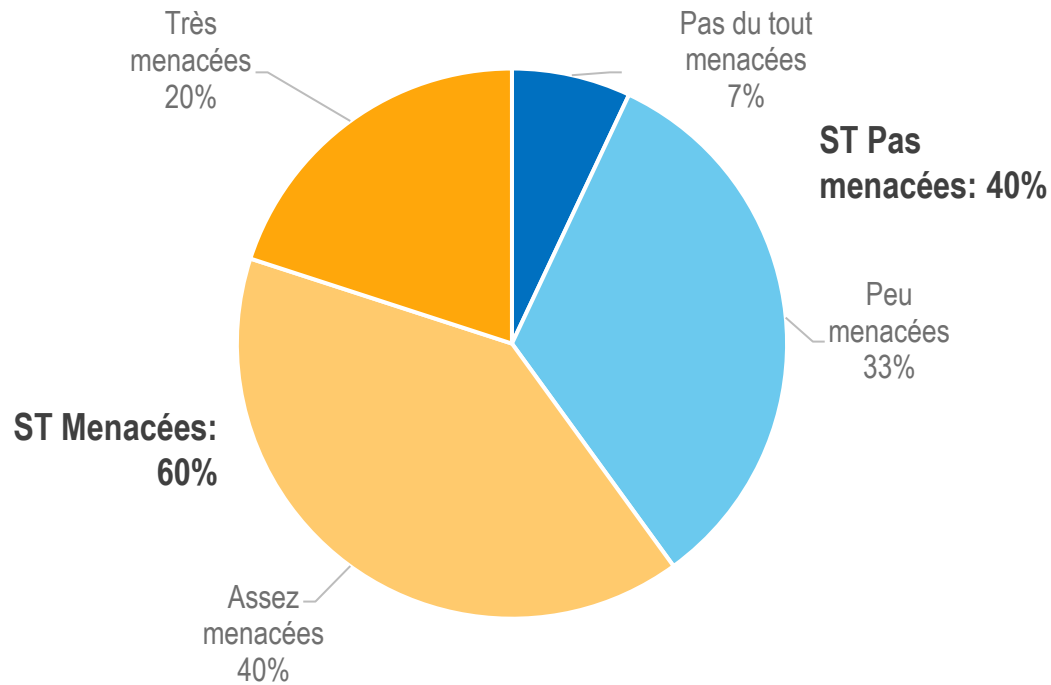
Et vous diriez qu'elles sont : Base totale (n=1001)



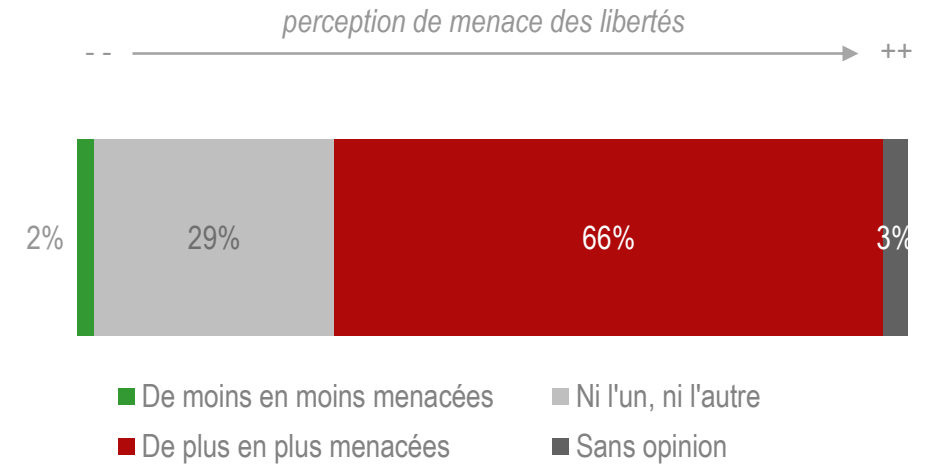


Pour 60% des avocats du Barreau de Paris, les libertés individuelles sont aujourd'hui menacées en France et s'inscrivent dans une mauvaise dynamique : 66% estiment qu'elles sont de plus en plus menacées

Aujourd'hui, en France, dans quelle mesure les libertés individuelles vous semblent-elles menacées ? Base totale (n=645)



Et vous diriez qu'elles sont : Base totale (n=645)

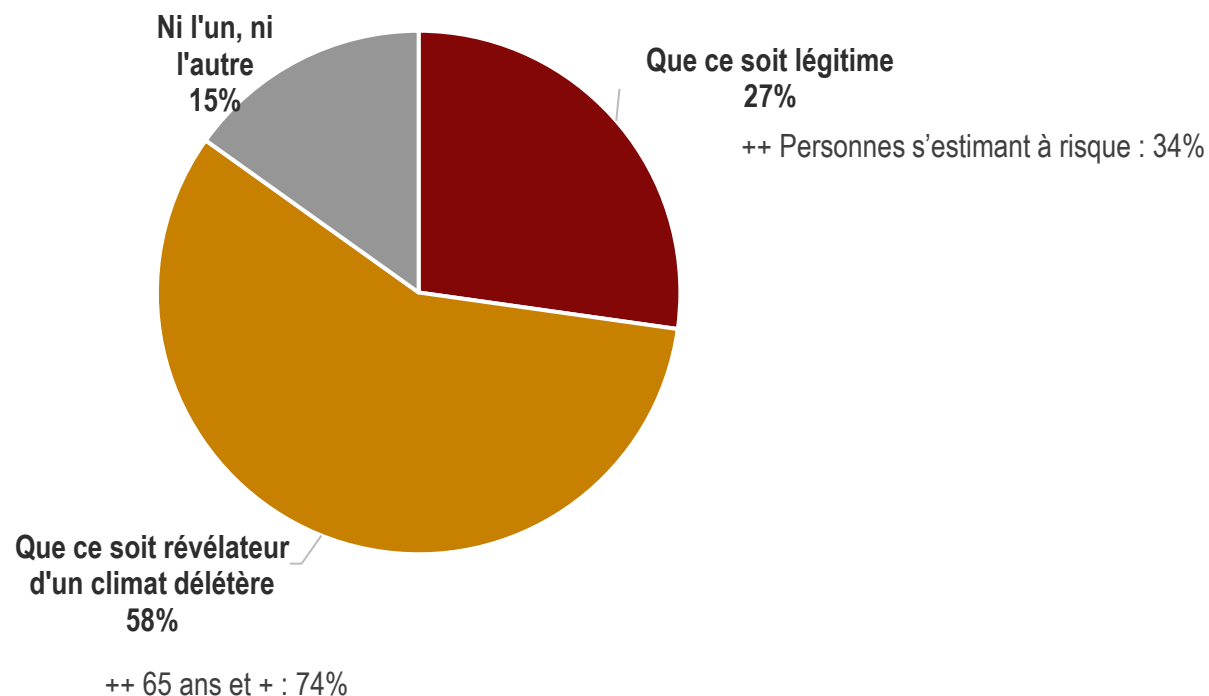


Pour 58% des français, les dénonciations sont révélatrices d'un climat social délétère, elles ne sont légitimes que pour 27% d'entre eux (34% pour les personnes s'estimant plutôt à risque)



La police a observé une augmentation des dénonciations et signalements pour non-respect des consignes de confinement et de distanciation. Estimez-vous

Base totale (n=1001)

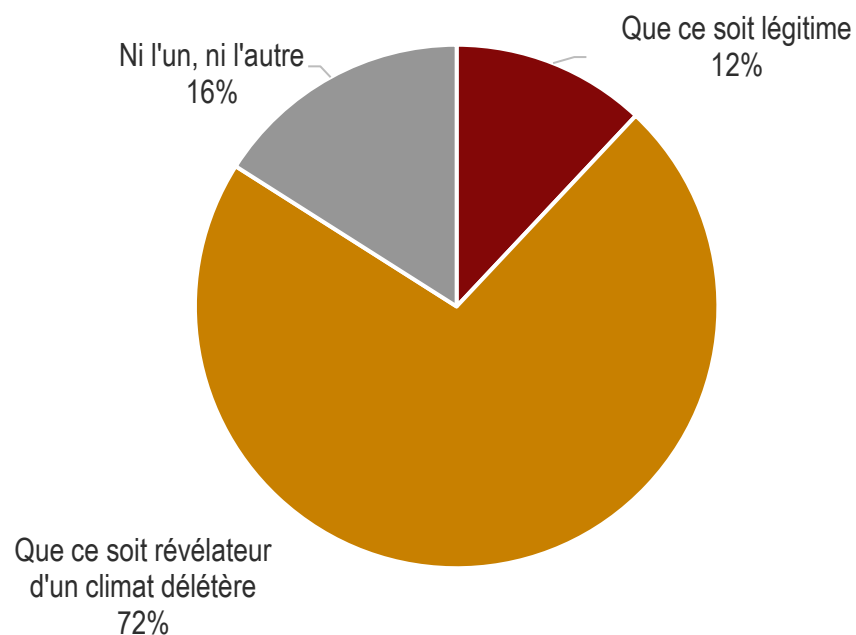


Pour près de 3 avocats sur 4, les dénonciations sont révélatrices d'un climat social délétère.



La police a observé une augmentation des dénonciations et signalements pour non-respect des consignes de confinement et de distanciation. Estimez-vous

Base totale (n=645)



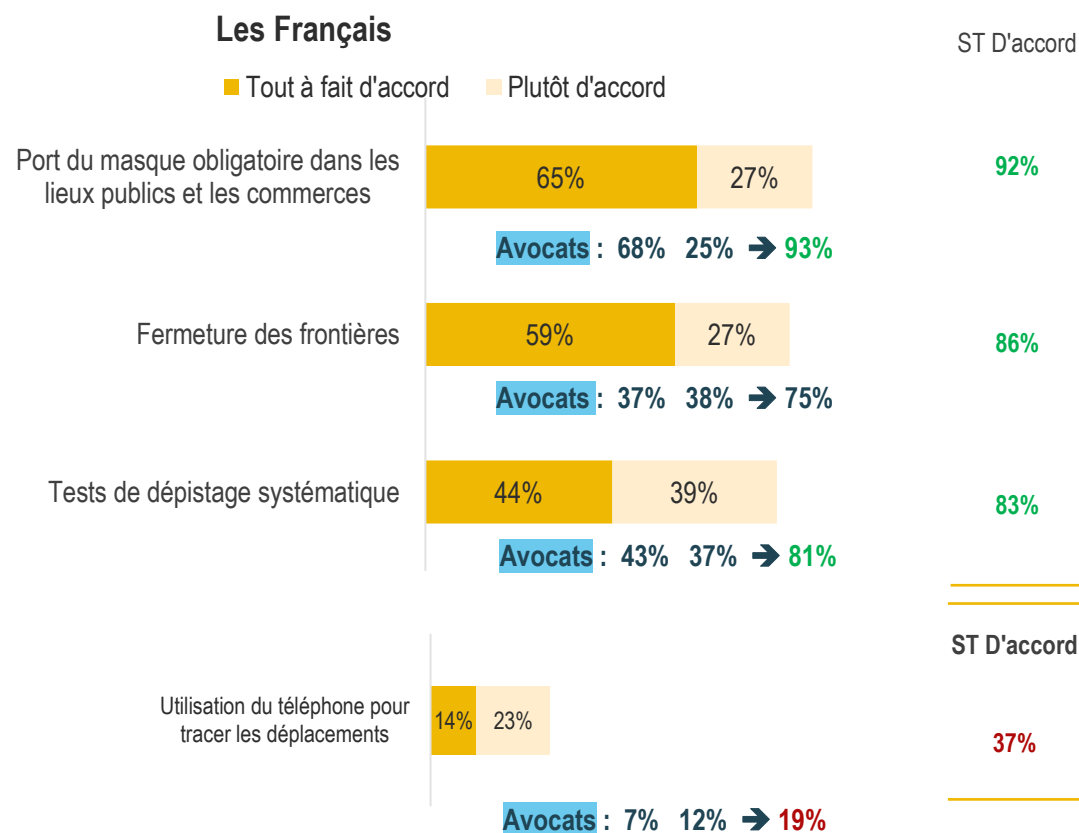
Quelles
mesures ?

A plus de 90%, les Français comme les avocats interrogés acceptent le port du masque obligatoire dans les lieux publics et les commerces. Si 86% des Français seraient d'accord pour la fermeture des frontières (dont 59% tout à fait), les avocats sont plus circonspects : 75% sont d'accord. Les Français au global et les avocats en particulier ne sont majoritairement pas d'accord avec l'utilisation du téléphone pour tracer les déplacements.

- Avec le recul, accepteriez-vous les mesures suivantes face à une nouvelle pandémie comme celle de la Covid-19 ?

Convergence sur l'acceptation

Rejet



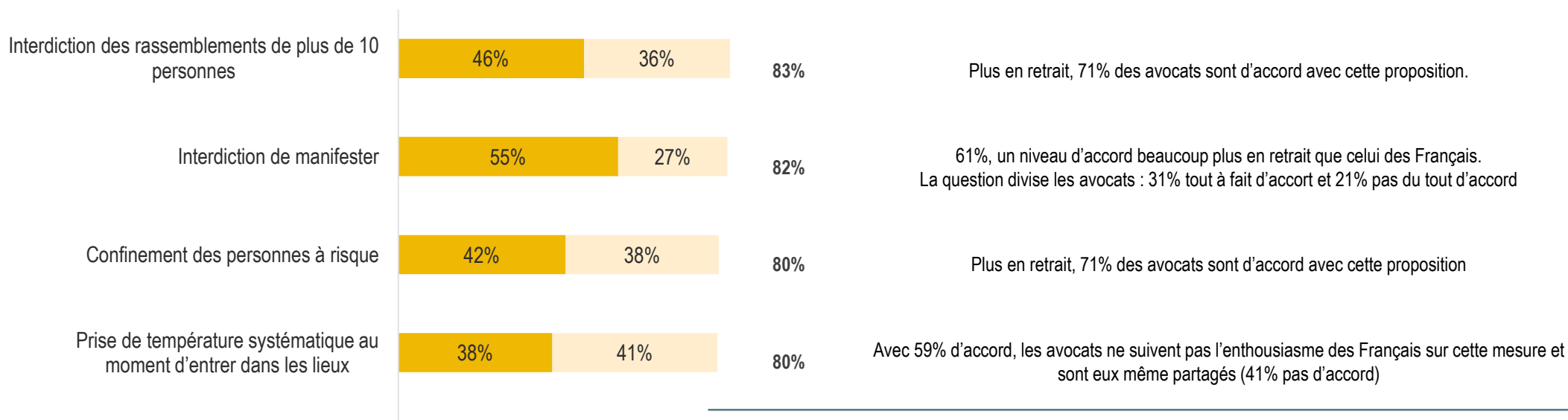
4 mesures ont l'accord de 8 français sur 10 : interdiction de rassemblement de plus de 10 personnes et interdiction de manifester, confinement des personnes à risque, prise de température systématique au moment d'entrer dans les lieux publics.

- Avec le recul, accepteriez-vous les mesures suivantes face à une nouvelle pandémie comme celle de la Covid-19 ?

Les Français ■ Tout à fait d'accord ■ Plutôt d'accord

ST D'accord

Le point de vu des avocats
% accord



Les 4 mesures qui divisent le plus les Français : La fermeture des transports publics; Le confinement des personnes de plus de 65 ans; La vaccination obligatoire; La généralisation des caméras pour contrôler le port du masque.

Les avocats sont contre et à l'inverse de la majorité des Français à propos de : La quarantaine hors domicile des patients infectés; La fermeture des commerces non indispensables; La fermeture des transports publics; La généralisation des caméras; Le confinement des plus de 65 ans.

Les Français

Tout à fait d'accord Plutôt d'accord



ST D'accord	Le point de vu des avocats
76% 69% des 18-24 ans.	Un niveau d'accord plus en retrait de 66%
68% 77% des 18/34 ans sont pour et seulement 56% des 65 ans et plus.	59% pour, 41% contre, les avocats sont divisés sur la question
67% Seulement 60% des 18/24 ans, pour 75% des 50/64 ans.	Majoritairement contre, 57% des avocats ne seraient pas d'accord avec cette mesure
59% 68% des plus jeunes sont d'accords (18/24 ans) et 67% des personnes s'estimant à risque	Majoritairement contre, 55% des avocats ne seraient pas d'accord avec cette mesure
58% Les 65 ans et + ne sont que 47% à être d'accord	Les avocats sont en désaccord avec les Français : 63% contre
57% Les concernés sont les moins d'accord : 7 sur 10 ne sont pas d'accords alors que 75% des 25/34 ans sont d'accord	45% pour, 55% contre, les avocats sont divisés sur la question
56% 61% des hommes sont pour vs 52% des femmes; 68% des personnes s'estimant à risque seraient d'accord avec cette mesure	Comme les Français au global, 57% seraient d'accord. 28% tout à fait d'accord et à l'inverse, presque autant, 22% pas du tout d'accord
55% 68% des plus de 65 ans sont d'accord contre 44% des 18 à 24 ans.	Les avocats sont en désaccord avec les Français : 78% contre

- Avec le recul, accepteriez-vous les mesures suivantes face à une nouvelle pandémie comme celle de la Covid-19 ?

Quel que soit l'âge, le genre ou la fragilité face au virus, l'acceptation moyenne des mesures est importante (~70%). Les personnes s'estimant plutôt à risque ont systématiquement le taux d'acceptation le plus élevé, sauf sur le confinement des personnes à risques justement ou des plus de 65 ans...

Avec le recul, accepteriez-vous les mesures suivantes face à une nouvelle pandémie comme celle de la Covid-19 ? Base: total par cible

	TOTAL	Genre		Age					Fragilité face à l'épidémie			
		Un homme	Une femme	18 à 24 ans	25 à 34 ans	35 à 49 ans	50 à 64 ans	65 et + ans	Plutôt dans les personnes à risque	Plutôt PAS dans les personnes à risque	Ne sais pas	Ne souhaite pas répondre
	Base 1001	451	550	110	160	269	250	212	304	522	153	23** (base faible)
ST D'accord (tout à fait + plutôt d'accord)												
Port du masque obligatoire dans lieux publics/ commerces	92%	90% --	94% ++	92%	86% --	89% -	96% +++	96% +++	96% +++	89% --	93%	97%
Fermeture des frontières	86%	83% --	89% +++	76% --	79% --	90% ++	92% +++	85%	90% ++	84% --	88%	91%
Tests de dépistage systématique	83%	83%	84%	75% --	82%	81%	86%	90% +++	90% +++	81% --	82%	75%
Interdiction des rassemblements de plus de 10 personnes	83%	81%	84%	71% --	84%	83%	87% ++	82%	89% +++	79% --	80%	93% ++
Interdiction de manifester	82%	79% --	85% ++	77%	81%	82%	82%	85%	87% +++	79% --	84%	78%
Confinement des personnes à risque	80%	80%	79%	79%	80%	85% +++	83%	70% --	79%	81%	82%	46% --
Prise de t° systématique au moment d'entrer dans les lieux	80%	81%	79%	74%	80%	74% --	86% +++	83%	87% +++	75% --	83%	58% --
Limitation des déplacements au strict nécessaire	76%	75%	77%	69% -	74%	77%	80% ++	75%	83% +++	72% --	79%	62%
Fermeture des écoles	68%	67%	68%	77% ++	76% ++	72% +	63% --	56% --	73% ++	65% --	67%	72%
Quarantaine hors du domicile pour les patients infectés	67%	69%	66%	60%	61% -	65%	75% +++	71%	73% ++	65%	65%	53%
Fermeture des commerces non indispensables	59%	59%	59%	68% ++	59%	59%	55%	57%	67% +++	56% --	56%	44%
Fermeture des transports publics	58%	61% +	55% -	55%	59%	68% +++	55%	47% --	64% ++	54% --	57%	62%
Confinement des personnes de plus de 65 ans	57%	57%	56%	70% +++	75% +++	62% ++	54%	30% --	55%	58%	57%	40% -
Vaccination obligatoire	56%	61% +++	52% --	51%	46% --	50% --	62% ++	68% +++	68% +++	50% --	53%	44%
Généralisation de caméras pour contrôler le port du masque	55%	53%	56%	44% --	51%	49% --	57%	68% +++	63% +++	50% --	56%	35% --
Utilisation du téléphone pour tracer les déplacements	37%	41% +++	33% --	27% --	33%	38%	38%	44% ++	45% +++	34% --	32%	24%
<i>Moyenne d'acceptation</i>	70%	70%	70%	67%	69%	70%	72%	69%	75%	67%	70%	61%

Les signes - / -- / --- ou + / ++ / +++ indiquent que les écarts sont significativement inférieurs ou supérieurs au total avec un seuil de confiance à 90%, 95% ou 99%

annexes

Un échantillon représentatif de la population française de 18 ans et +



Base totale (n=1001)

Genre (quota)

Un homme	48%
Une femme	52%
<i>Total</i>	<i>100%</i>

Age (quota)

18 à 24 ans	11%
25 à 34 ans	15%
35 à 49 ans	24%
50 à 64 ans	24%
65 et +	26%
<i>Total</i>	<i>100%</i>

Profession du chef de famille

Employé(e)	21%
Cadre supérieur, profession libérale, patron	18%
Ouvrier(e)	17%
Cadre moyen, technicien, contremaître	10%
Commerçant ou artisan	5%
Agriculteur	2%
Etudiant(e)	1%
Au foyer, sans profession	3%
Retraité(e)	22%
<i>Total</i>	<i>100%</i>

Catégorie socio-professionnelle

CSP+	25%
CSP moyen/-	49%
Inactifs	4%
Retraités	22%
<i>Total</i>	<i>100%</i>

Type d'habitation (quota)

Dans une commune rurale	30%
Dans une ville de moins de 20.000 habitants	20%
Dans une ville de 20.000 à 100.000 habitants	25%
Dans une ville de plus de 100.000 habitants	14%
A Paris ou en région parisienne	10%
<i>Total</i>	<i>100%</i>

Région

Ile de France	19%
Nord-Ouest	23%
Nord-Est	22%
Sud-ouest	11%
Sud-est	25%
<i>Total</i>	<i>100%</i>



Répartition de la population française âgée de 18ans et + en 2019 – source Insee

Les femmes, les 18-24 ans & les 35-49 ans sont les plus inquiets vis-à-vis de leurs libertés individuelles.



Aujourd'hui, en France, dans quelle mesure les libertés individuelles vous semblent-elles menacées ? Et vous diriez qu'elles sont... Base: total par cible

	TOTAL	Genre		Age					Fragilité face à l'épidémie			
		Un homme	Une femme	18 à 24 ans	25 à 34 ans	35 à 49 ans	50 à 64 ans	65 à 74 ans	Plutôt dans les personnes à risque	Plutôt PAS dans les personnes à risque	Ne sais pas	Ne souhaite pas répondre
base	1001	451	550	110	160	269	250	192	304	522	153	23** (base faible)
ST Pas menacées	55%	58%	53%	48%	65% +++	50%	55%	59%	61% +	55%	47% -	37% -
Pas du tout menacées	14%	16%	12%	11%	13%	13%	15%	18%	19% +++	12%	8% --	16%
Peu menacées	42%	43%	41%	37%	52% +++	37% -	40%	42%	42%	43%	38%	21% --
ST Menacées	45%	42%	47%	52%	35% --	50%	45%	41%	39% -	45%	53% +	63%
Assez menacées	33%	29% --	36% ++	47% +++	28%	30%	34%	32%	30%	33%	35%	43%
Très menacées	12%	13%	11%	5% --	8% --	20% +++	11%	8% -	9% --	11%	18% ++	20%
Total	100%	100%	100%	100%	100%	100%	100%	100%	100%	100%	100%	100%
De plus en plus menacées	42%	40%	44%	48%	35% -	48% ++	39%	40%	40%	42%	44%	56%
De moins en moins menacées	12%	15% ++	10% --	16%	20% +++	12%	10%	7% --	10%	15% +++	8% --	7%
Ni l'un, ni l'autre	41%	42%	40%	32% --	35% -	38%	45%	50% +++	45% +	40%	38%	23% --
Sans opinion	5%	3% --	7% +++	4%	10% ++	2% --	7%	4%	5%	3% --	10% ++	15%
Total	100%	100%	100%	100%	100%	100%	100%	100%	100%	100%	100%	100%

Les signes - / -- / --- ou + / ++ / +++ indiquent que les écarts sont significativement inférieurs ou supérieurs au total avec un seuil de confiance à 90%, 95% ou 99%

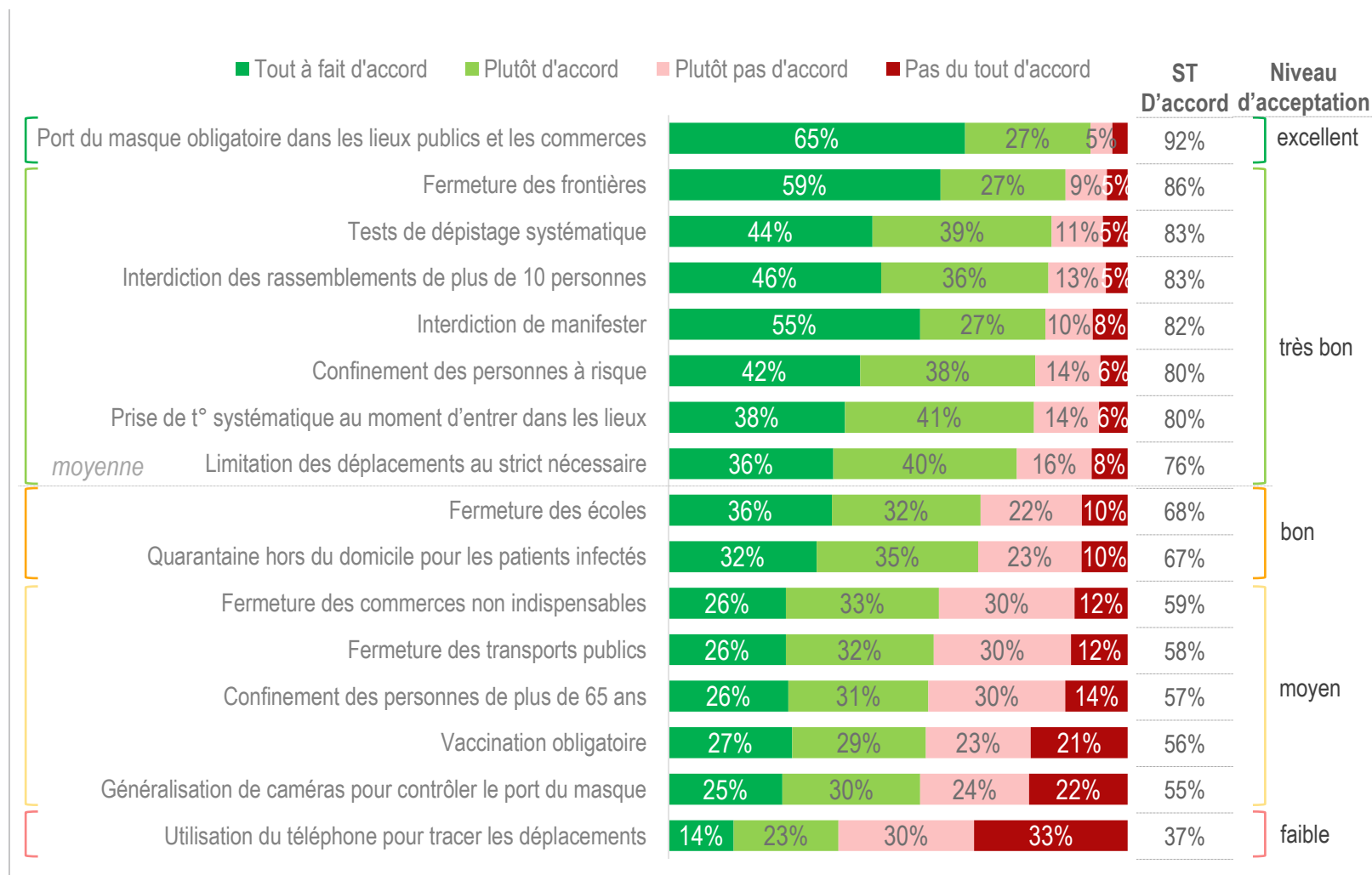
Face à la crise sanitaire, la majorité des français sont prêts à accepter de nombreuses mesures qui réduisent leurs libertés individuelles. Seul le traçage téléphonique est significativement controversé, rejeté par 63% des français.



Avec le recul, accepteriez-vous les mesures suivantes face à une nouvelle pandémie comme celle de la Covid-19 ?

Base totale (n=1001)

Moyenne d'acceptation: 70%

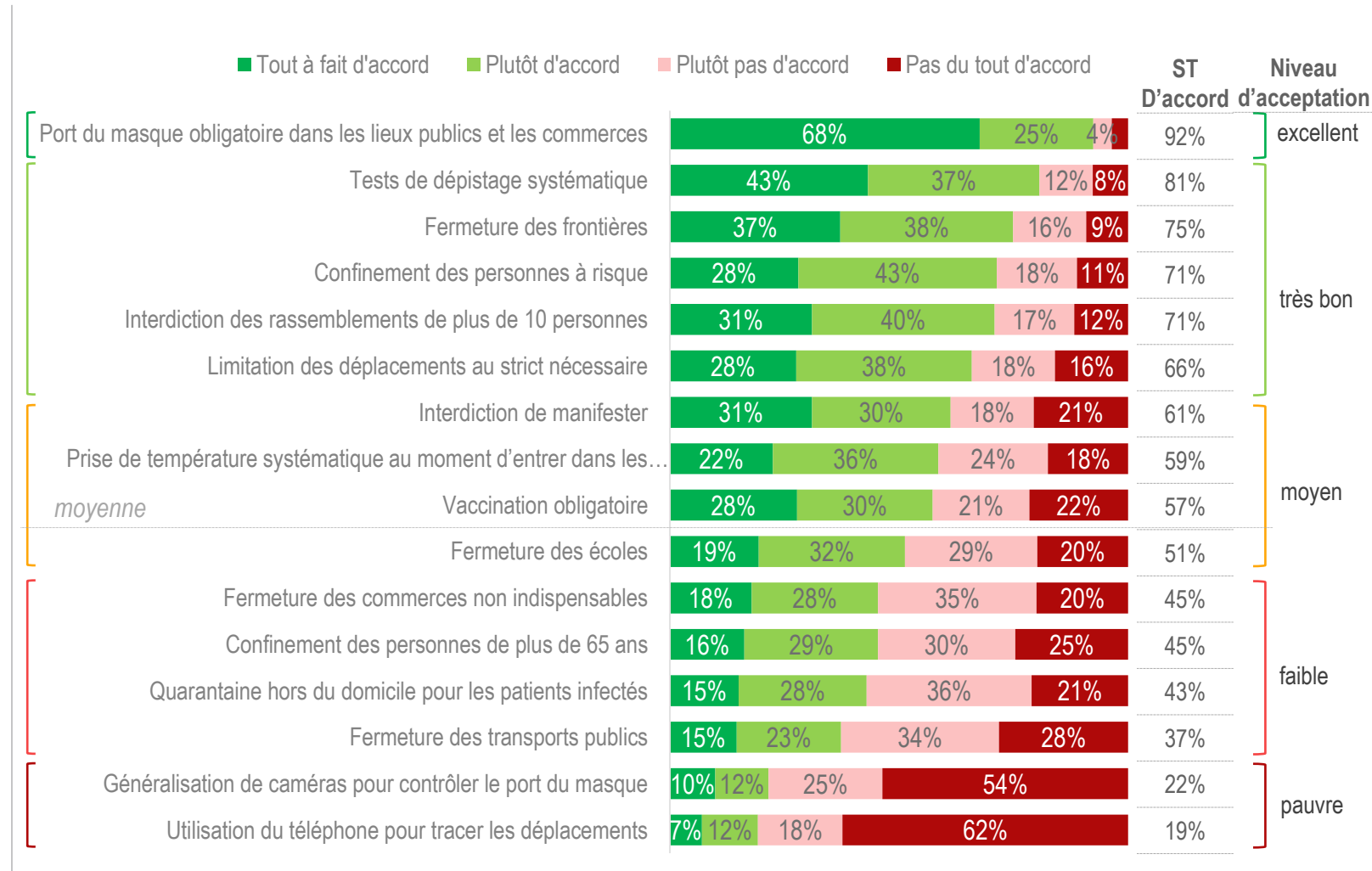




Avec le recul, accepteriez-vous les mesures suivantes face à une nouvelle pandémie comme celle de la Covid-19 ?

Base totale (n=645)

Moyenne d'acceptation: 56%



La prise de conscience des libertés individuelles est plus poussée auprès des plus jeunes (18-24ans) et des 50-64ans.



Quel est votre niveau d'accord avec les affirmations suivantes ? Base: total par cible

	TOTAL	Genre		Age						Fragilité face à l'épidémie			
		Un homme	Une femme	18 à 24 ans	25 à 34 ans	35 à 49 ans	50 à 64 ans	65 à 74 ans	75 à 90 ans	Plutôt dans les personnes à risque	Plutôt PAS dans les personnes à risque	Ne sais pas	Ne souhaite pas répondre
	base 1001	451	550	110	160	269	250	192	20** (base faible)	304	522	153	23** (base faible)
ST D'accord (tout à fait + plutôt)													
Le risque de contamination m'a fait prendre davantage conscience de ma responsabilité envers les autres	84%	84%	84%	86%	81%	80% --	87%	87%	91%	88% ++	83%	85%	57% ---
Le confinement m'a fait prendre davantage conscience de l'importance des libertés individuelles	76%	77%	75%	85% +++	68% --	72% -	84% +++	75%	74%	74%	77%	77%	70%
Face à une épidémie la liberté de chacun doit primer sur la politique de santé publique édictée par le gouvernement	43%	46%	41%	40%	41%	46%	47%	38%	45%	38% --	45%	45%	47%

Les signes - / -- / --- ou + / ++ / +++ indiquent que les écarts sont significativement inférieurs ou supérieurs au total avec un seuil de confiance à 90%, 95% ou 99%



La police a observé une augmentation des dénonciations et signalements pour non-respect des consignes de confinement et de distanciation. Estimez-vous Base totale (n=1001)

	TOTAL	Genre		Age						Fragilité face à l'épidémie			
		Un homme	Une femme	18 à 24 ans	25 à 34 ans	35 à 49 ans	50 à 64 ans	65 à 74 ans	75 à 90 ans	Plutôt dans les personnes à risque	Plutôt PAS dans les personnes à risque	Ne sais pas	Ne souhaite pas répondre
<i>base</i>	1001	451	550	110	160	269	250	192	20** (base faible)	304	522	153	23** (base faible)
Que ce soit légitime	27%	29%	25%	25%	33% +	32% +	27%	20% ---	7% ---	34% +++	26%	22%	2% ---
Que ce soit révélateur d'un climat délétère	58%	59%	57%	58%	48% --	58%	56%	64% ++	83% +++	55%	62% +++	49% --	56%
Ni l'un, ni l'autre	15%	12% --	18% ++	17%	18%	11% --	17%	16%	9%	11% --	13% --	29% +++	41%
<i>Total</i>	100%	100%	100%	100%	100%	100%	100%	100%	100%	100%	100%	100%	100%

Les signes - / -- / --- ou + / ++ / +++ indiquent que les écarts sont significativement inférieurs ou supérieurs au total avec un seuil de confiance à 90%, 95% ou 99%